



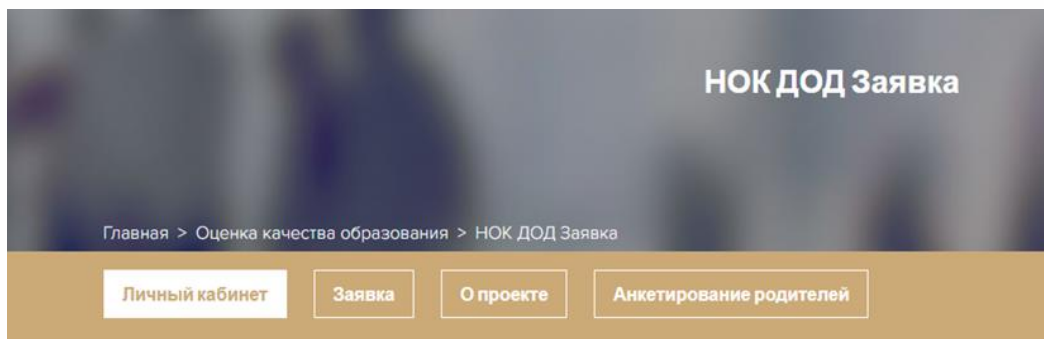
РЕГИОНАЛЬНЫЙ ЦЕНТР
ОЦЕНКИ КАЧЕСТВА ОБРАЗОВАНИЯ
УДМУРТСКОЙ РЕСПУБЛИКИ

Инструкция для формирования заявки по независимой оценке качества подготовки обучающихся по дополнительным общеобразовательным программам (НОК ДОД)

Дьяконова Е.Н.,
ведущий специалист отдела мониторинга системы образования

Регистрация заявителя в системе

- Пройдите по ссылке <https://rcoko18.ru/nokdod/zayavka/>.
- Необходимо «Зарегистрироваться» и пройти процедуру регистрации



Пожалуйста, авторизуйтесь:

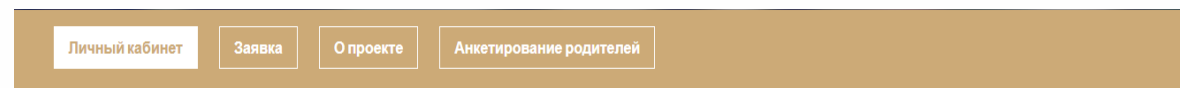
Логин:

Пароль:

[Забыли свой пароль?](#)

[Зарегистрироваться](#)

Если вы впервые на сайте, заполните, пожалуйста, регистрационную форму.



На указанный в форме e-mail придет запрос на подтверждение регистрации.

Регистрация

Имя:

Фамилия:

*Логин (мин. 3 символа):

*Пароль:

*Подтверждение пароля:

*E-Mail:

Защита от автоматической регистрации



*Введите слово на картинке:

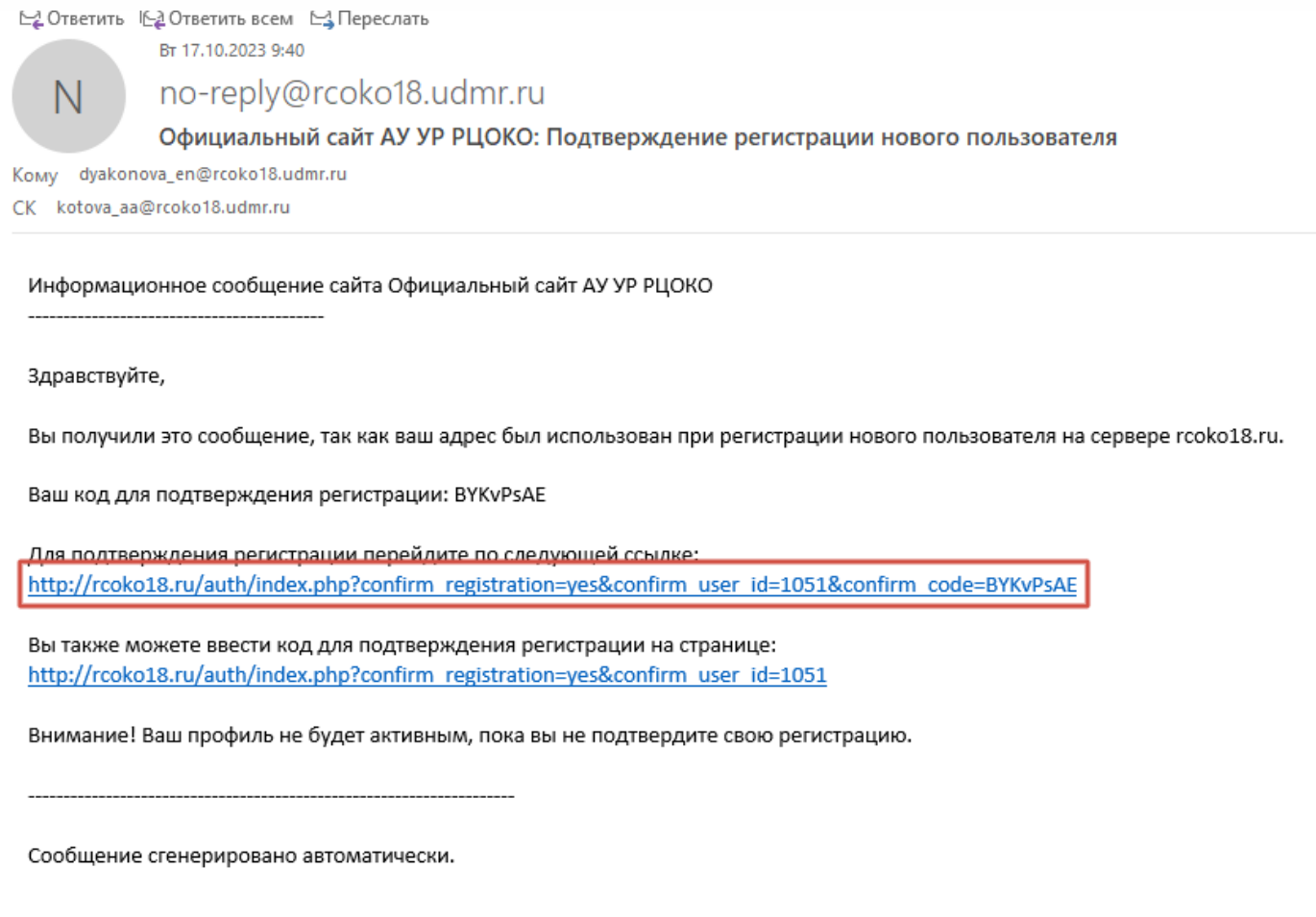
Нажимая кнопку «Регистрация», я даю свое согласие на обработку моих персональных данных, в соответствии с Федеральным законом от 27.07.2006 года №152-ФЗ «О персональных данных», на условиях и для целей, определенных в Согласии на обработку персональных данных

Пароль должен быть не менее 6 символов длиной.

*Обязательные поля

Регистрация заявителя в системе

- Перейдите в Вашу электронную почту в раздел с письмами (или сообщениями) и откройте электронное письмо от noreply@rcoko18.udmr.ru. Для подтверждения регистрации перейдите по ссылке в письме:




Регистрация заявителя в системе

- Вам необходимо заполнить поля «Логин», «Пароль» и нажать на кнопку «Войти».
- Для создания заявки необходимо нажать на «Перейти к созданию заявки НОК ДОД».

Регистрация пользователя успешно подтверждена.

Пожалуйста, авторизуйтесь:

Логин:

Пароль: 

[Забыли свой пароль?](#)

[Зарегистрироваться](#)

Если вы впервые на сайте, заполните, пожалуйста, регистрационную форму.

Вы зарегистрированы и успешно авторизовались.

[Вернуться на главную страницу](#)

[Перейти к созданию заявки НОК ДОД](#)



Подача заявки для участия в НОК ДОД

- Откроется раздел «Заявка», в котором отобразятся поля, их необходимо заполнить

1. Общие сведения

Наименование муниципального образования – места нахождения образовательной организации *
г. Ижевск

Наименование Организации-заказчика - полное наименование образовательной организации (по уставу) *
Муниципальное бюджетное общеобразовательное учреждение №76 "Школа безопасности имени Героя Советского Союза Блинова П.Ф." города Ижевска

Сокращенное наименование образовательной организации (по уставу) *
МБОУ №76 "ШБ"

Тип образовательной организации *
дошкольная образовательная организация

2. Реквизиты образовательной организации:

ИНН Организации-заказчика *
1834300170

ОКВЭД по основному виду деятельности *
94.22

3. Контактная информация:

Юридический адрес (с указанием индекса) *
Юридический адрес

Контактные телефоны (с указанием кода населенного пункта) *
8989898989

Адрес официального сайта *
rcoko18.ru

Электронная почта *
saratovma@rcoko18.ru

- После заполнения вышеуказанных полей, Вам необходимо сохранить данные путем нажатия на кнопки «Сохранить».

Форма оплаты *
юридическое лицо

Выбор файла Не выбран ни один файл

Письмо органа местного самоуправления о проведении НОК ДОД в формате pdf (при наличии)
 удалить файл
Файл: Вх. письмо от Министерство цифрового развития Удмуртской Республики (Минцифра УР) №100 от 02.03.2023.pdf
Размер: 233005 b
[\[скачать\]](#)

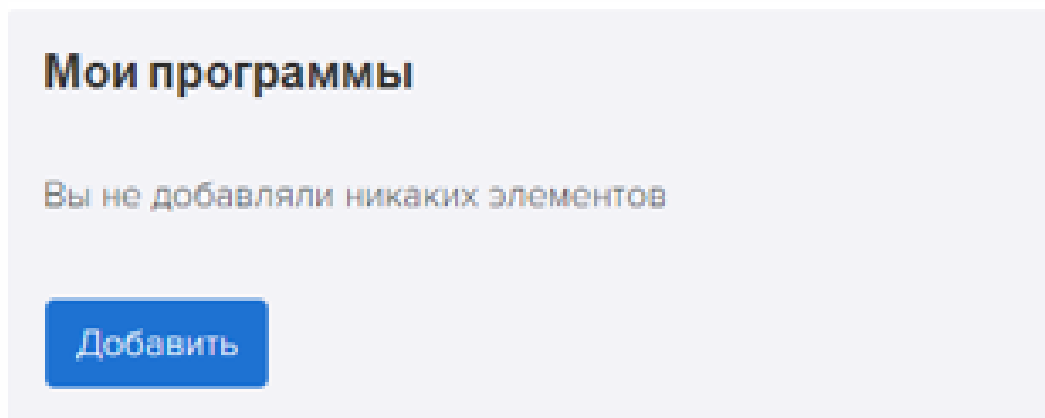
Я даю свое [согласие](#) АУ УР «РЦОКО» на обработку моих персональных данных
 согласен(-а)

[Сохранить](#)



Заполнение данных по программе

- В поле «Мои программы» необходимо нажать на кнопку «Добавить».
- Во всех разделах заполняем информацию о программе в полях с белым цветом. Поля, выделенные серым цветом, заполняются автоматически.



Заполнение данных по программе

- После заполнения раздела (прим. 1.3.3) нажмите на кнопку «Применить»

Дополнительная общеобразовательная программа в формате pdf, doc (docx) или архив

Выберите файл | Файл не выбран

Далее

1.3.3. 1.3.4. 1.3.5. 1.3.6. 1.3.7. 2.1.1. 2.1.2. 2.1.3. 2.1.4. 2.1.5. 2.1.6. 2.2

Сохранить Применить Отмена

- После заполнения всех разделов необходимо нажать на кнопку «Сохранить».

2.2.1.	Наличие детей-инвалидов и детей с ограниченными возможностями здоровья, обучающихся по программе (за предыдущий учебный год или полный курс обучения)	отметка
2.2.2.	Наличие талантливых детей, обучающихся по программе и получивших премии для поддержки талантливой молодежи на разных уровнях за последние 3 года (третий год – год, предшествующий проведению оценки)	отметка
2.2.3.	Наличие обучающихся по индивидуальной образовательной программе (за предыдущий учебный год или полный курс обучения)	отметка



1.3.3. 1.3.4. 1.3.5. 1.3.6. 1.3.7. 2.1.1. 2.1.2. 2.1.3. 2.1.4. 2.1.5. 2.1.6. 2.2

Сохранить Применить Отмена

Заполнение данных по программе

- Если данные заполнены некорректно, то отобразится свод ошибок, которые необходимо устранить, вернувшись в соответствующий раздел с ошибками и нажать кнопку «Сохранить».

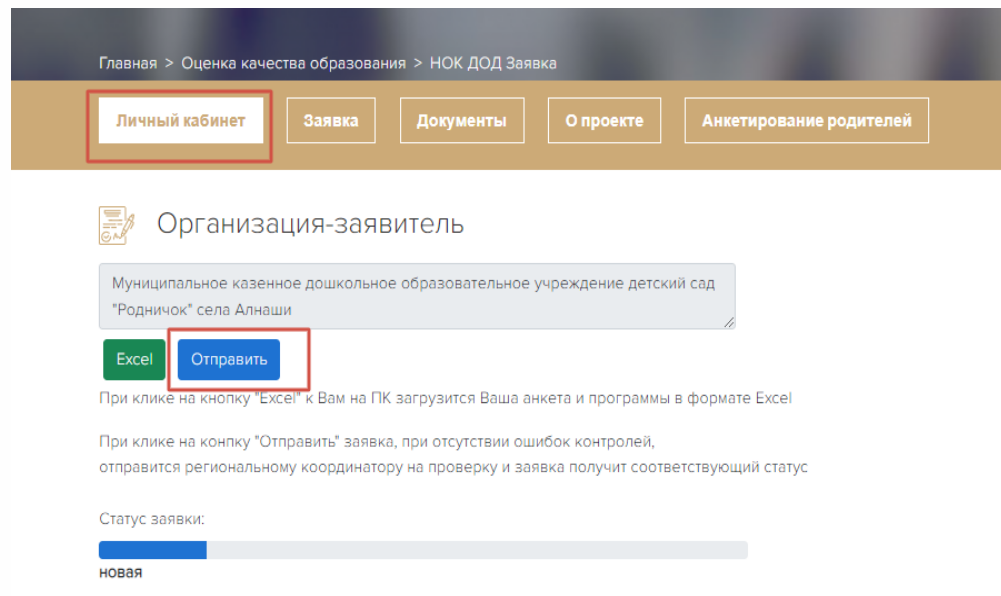
The screenshot shows a web interface with a navigation bar at the top containing tabs: "Личный кабинет", "Заявка", "Документы", "О проекте", and "Анкетирование родителей". Below the navigation bar, a red error message box is displayed, stating "Свод ошибок" and "Ошибка в разделе 2.11.". Below the error message, there is a blue button labeled "Общие сведения". The main form area contains several fields: "Код программы (формируется автоматически)" with the value "mpgR_1801030489_pt_fiz"; "Наименование программы" with the text "Дополнительная предпрофессиональная образовательная программа в области физической культуры и спорта по виду спорта баскетбол"; "Направленность программы" with the value "Физкультурно-спортивная"; "ФИО разработчиков программы (полностью, через запятую)" with the value "Фертикова Ольга Владимировна"; "Численность педагогов, участвующих в реализации программы (на момент проведения НОК ДОД)" with the value "1"; and "Численность обучающихся (на момент проведения НОК ДОД)" with the value "22". At the bottom of the form, there is a file upload section for "Дополнительная общеобразовательная программа в формате pdf, doc (docx) или архив" with a "Выберите файл" button and a "Файл не выбран" status. A blue "Далее" button is located at the bottom right of the form. At the very bottom, a progress bar shows steps 1.3.3 through 2.2, with step 2.1 highlighted. Below the progress bar, there are three buttons: "Сохранить" (highlighted with a red box), "Применить", and "Отмена".

- В разделе «Мои программы» отобразится Ваша программа. Если Вы решили отредактировать данные заявки, то это возможно сделать при нажатии на . Удалить программу можно через кнопку .

The screenshot shows the "Мои программы" section of the application. It displays a card for a program with the ID "mpgR_1801030489_pt_fiz". The program name is "Дополнительная предпрофессиональная образовательная программа в области физической культуры и спорта по виду спорта баскетбол" and its status is "активен". To the right of the program name, there are two icons: a blue edit icon and a red delete icon. Below the program card, there are two buttons: "Добавить" and "Выгрузить заявку на подпись".

Отправка заявки на проверку

- Переходим страницу «Личный кабинет» и нажимаем на кнопку «Отправить»



Главная > Оценка качества образования > НОК ДОД Заявка

Личный кабинет Заявка Документы О проекте Анкетирование родителей

Муниципальное казенное дошкольное образовательное учреждение детский сад "Родничок" села Алнаши

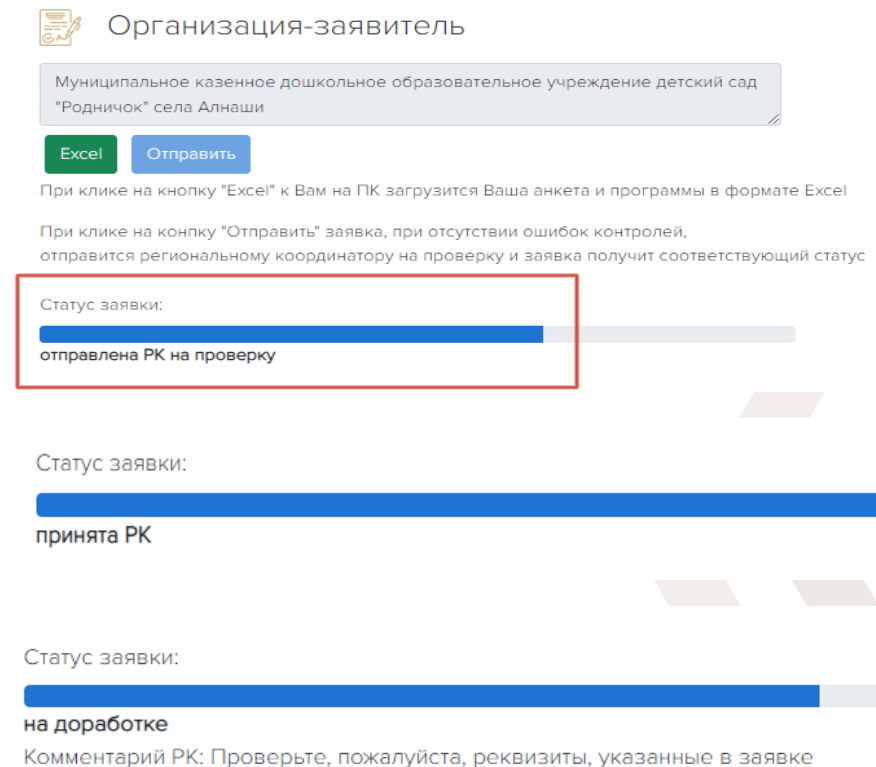
Excel **Отправить**

При клике на кнопку "Excel" к Вам на ПК загрузится Ваша анкета и программы в формате Excel

При клике на кнопку "Отправить" заявка, при отсутствии ошибок контролей, отправится региональному координатору на проверку и заявка получит соответствующий статус

Статус заявки:
новая

- Заявка будет отправлена РК на проверку. При этом статус заявки будет «Отправлена РК на проверку». Если ошибок нет, то статус заявки будет «Принята РК». При наличии ошибок статус заявки будет «На доработке» с комментарием РК



Муниципальное казенное дошкольное образовательное учреждение детский сад "Родничок" села Алнаши

Excel Отправить

При клике на кнопку "Excel" к Вам на ПК загрузится Ваша анкета и программы в формате Excel

При клике на кнопку "Отправить" заявка, при отсутствии ошибок контролей, отправится региональному координатору на проверку и заявка получит соответствующий статус

Статус заявки:
отправлена РК на проверку

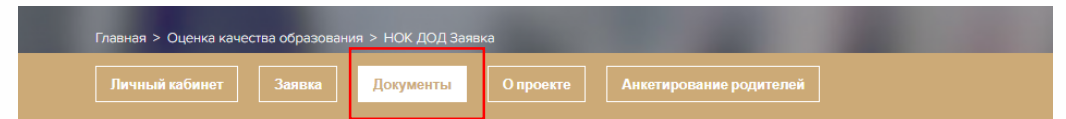
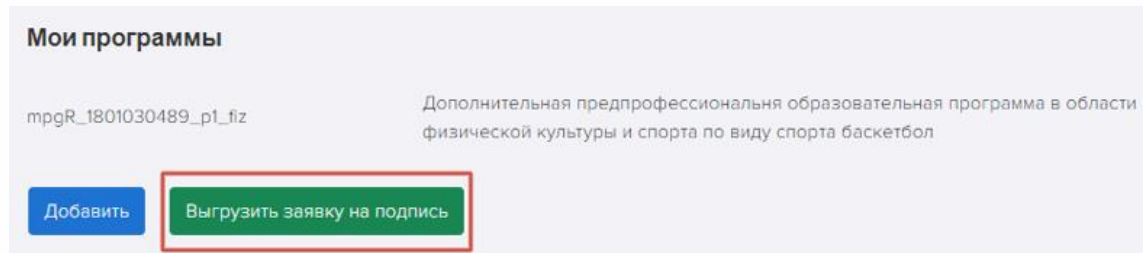
Статус заявки:
принята РК

Статус заявки:
на доработке
Комментарий РК: Проверьте, пожалуйста, реквизиты, указанные в заявке



Работа с документами

- После принятия заявки РК переходим в раздел «Заявка». В данном разделе Вам необходимо скачать проверенную заявку путем нажатия на «Выгрузить заявку на подпись». **Распечатайте** скачанный файл, поставьте подпись, отсканируйте и сохранить в формате pdf, jpg или jpeg
- На вкладке «Документы» в строке 1. Заявка в формате... прикрепить подписанную Вами заявку.

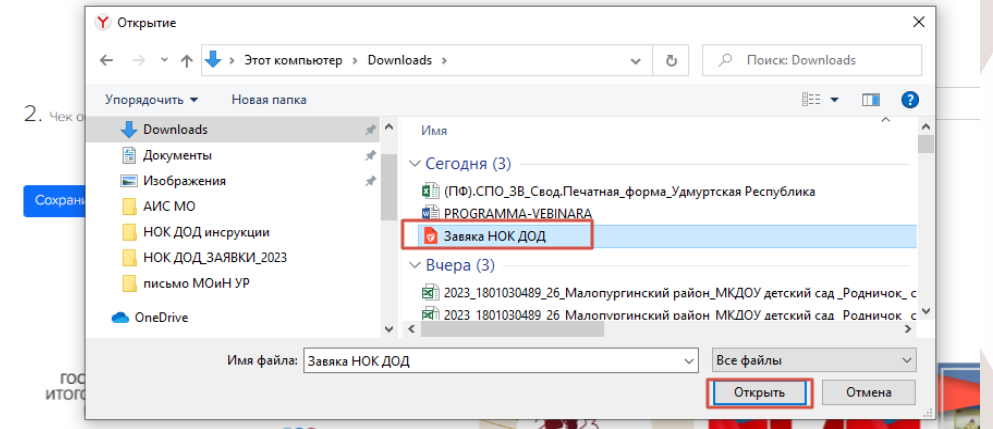


[Пакет документов для организаций-заказчиков](#)

1. Заявка в формате pdf, jpg или jpeg (не более 15 МБайт)

Выберите файл

Файл не выбран



Работа с документами

Вся дальнейшая работа с документами будет в разделе «Документы».

Организация заявитель

←
Физическое лицо:

1. Заявка
2. Чек об оплате

- *подписанная заявка, акт выполненных работ, чек об оплате принимается в форматах pdf, jpg или jpeg;*
- *договор принимается в форматах pdf, doc, docx, jpg или jpeg.*
- *Размер прикрепляемых документов не должен превышать 15 Мбайт*

→
Юридическое лицо:

1. Заявка
2. Договор подписанный со стороны организации – заявителя
3. Акт выполненных работ подписанный со стороны организации – заявителя и АУ УР «РЦОКО»

Региональный координатор

1. Договор подписанный со стороны АУ УР «РЦОКО» и организации-заявителя
2. Счет
3. Акт выполненных работ подписанный со стороны АУ УР «РЦОКО»
4. Номер и дата договора



Почтовые сообщения

- В случае изменений по Вашей заявке на электронную почту будут приходить уведомления с адреса no-reply@rcoko18.udmr.ru

Заявка НОК ДОД Входящие x



no-reply@rcoko18.udmr.ru

кому: мне, скрытая копия: kotova_aa ▾

Ваша заявка отклонена

Комментарий: Вы прикрепили не ту программу, замените вложение, пожалуйста



no-reply@rcoko18.udmr.ru

кому: saratov_ma, dyakonova_en, мне, скрытая копия: avtomonova_vv, скрытая копия: kotova_aa ▾

Документы организации МБОУ №76 "ШБ" были изменены





РЕГИОНАЛЬНЫЙ ЦЕНТР
ОЦЕНКИ КАЧЕСТВА ОБРАЗОВАНИЯ
УДМУРТСКОЙ РЕСПУБЛИКИ